


1

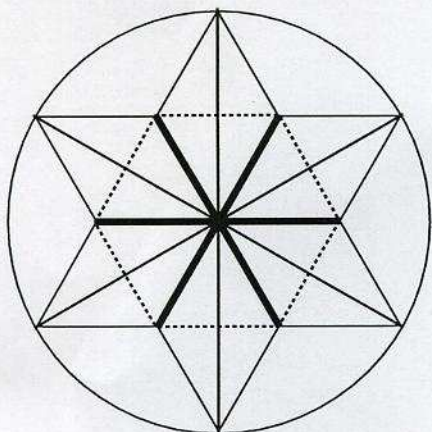
- Le point le plus bas est le centre du cercle.
- Trace le cercle d'après les points donnés (tracé léger).

2




- Détermine les 6 heures paires à partir de midi.
- Trace l'étoile à 6 branches formée de 2 triangles équilatéraux (tracés légers).
- Trace les 3 diamètres

3



- Trace les 3 segments correspondants aux tracés en gras.
- Efface les tracés correspondant aux pointillés.
- Efface le cercle de construction.

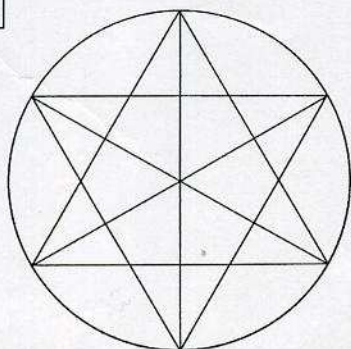
4



- Repasse au feutre noir les tracés définitifs.
- Colorie en noir et blanc (ou avec 2 couleurs).

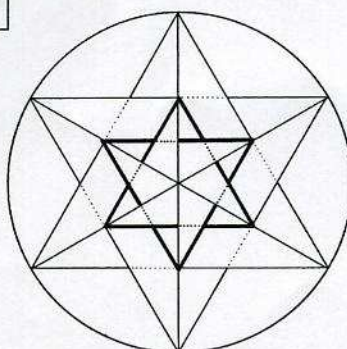
DEUX ÉTOILES À 6 BRANCHES (DOUBLÉES)

1




- Trace le cercle d'après les points donnés (tracé léger). Détermine les 6 heures paires à partir de midi.
- Trace l'étoile à 6 branches formée de 2 triangles équilatéraux (tracés légers). Trace les 3 diamètres.

2



- Trace une 2^e étoile à 6 branches à l'intérieur de la 1^{re} (tracés en gras).
- Efface les tracés correspondant aux pointillés.
- Efface le cercle de construction.

3



- Repasse au feutre noir les tracés définitifs.
- Colorie en noir et blanc (ou avec 2 couleurs).